

®
ATT INOX DRAIN

ИЗДЕЛИЯ ИЗ НЕРЖАВЕЮЩЕЙ СТАЛИ



КАТАЛОГ ПРОДУКТОВ


ДВЕРИ

ОБЩАЯ ХАРАКТЕРИСТИКА:


- **Дверная створка** - конвертная конструкция створки ограничивает скопление бактерий. Толщина двери зависит от вида помещения. Морозильные двери оборудованы трмическим мостком. Внешний слой из нержавеющей стали - матовой, полированной или мазерованной. Прокладка из резины или силиконовая. Двери могут быть вровень с полом или без порога (за исключением дверей в морозильник, которые должны иметь порог, равный полу)
- **Дверная коробка** - в петлевых и роздвижных дверях используем угловые коробки, обеспечивающие соответствующую устойчивость даже больших дверей. Коробка усилена при помощи креплений из кислотоупроной стали и полиуретановой пенки, представляющей собой дополнительную изоляцию. Дверная коробка для морозоильника имеет нагревательный провод.
- **Петли** - для холодильных дверей круглые косые петли из кислотоупорной стали, эстетичн о обработанные. Для промышленных дверей простые петли из кислотоупорной стали. Во вращающихся дверях нержавеющая петля с функцией СТОП.
- **Комплект для подвески роздвижных дверей** - комплект рароботан таким образом, что двери во время закрытия "оседают" и "прижимаются" к коробке. Каждый комплект полностью выполнен из эстетично обработанной кислотоупорной стали.
- **Комплектующие для двери** - в петлевых дверях используется эстетичное ригельное закрытие с замком или без замка. Безопасные замки высокого качества закрывающиеся на ключ, с возможностью открытия изнутри. Самозакрывающееся устройство для промышленных дверей. Мы также предлагаем средства защиты дверей и стен.




● Косая петля




● Распашная петля





● Косая петля



● Заполнение полиуретановой пеной



● Замок и кислотоупорные ручки



● Самозакрыватель

О фирме

Трапы

Водоотводящие желоба

Щелевые желоба

Ревизионные люки

Мебель

Двери

